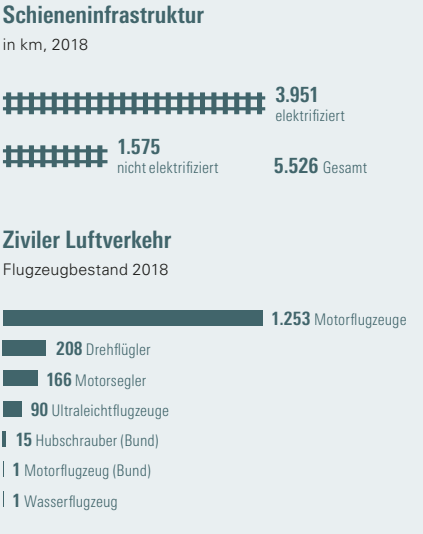
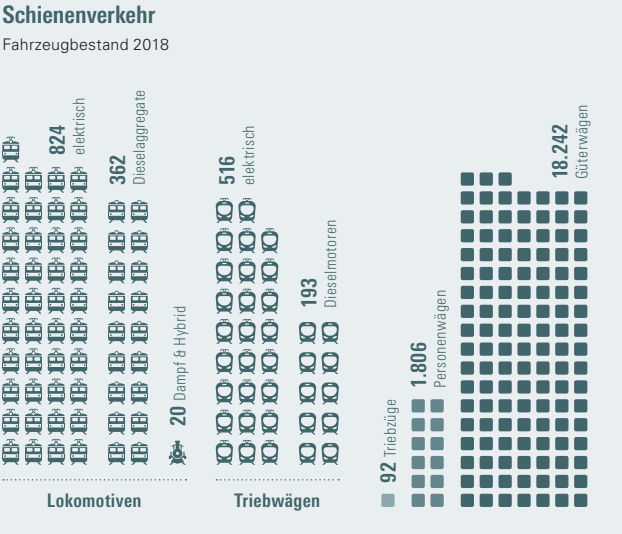
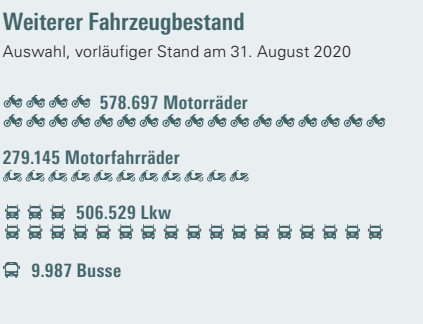
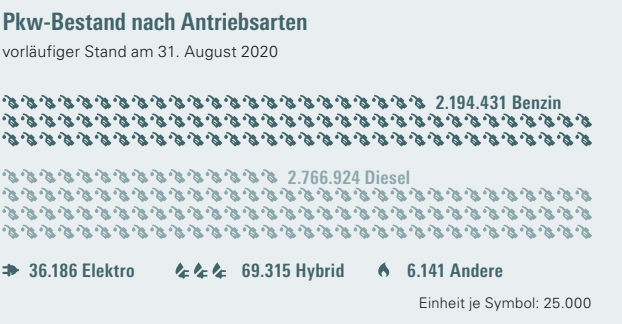

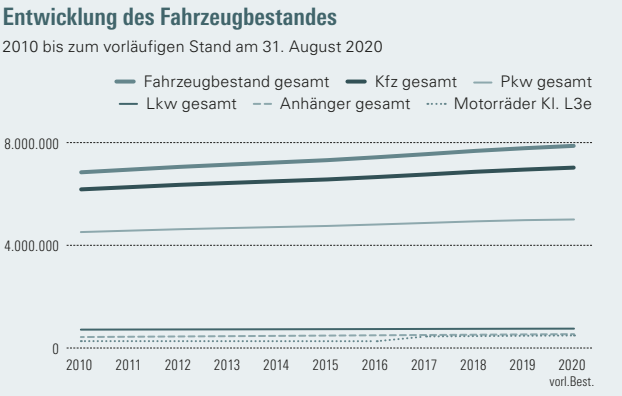


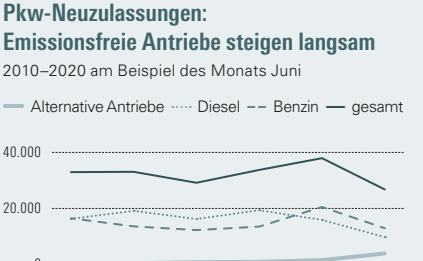
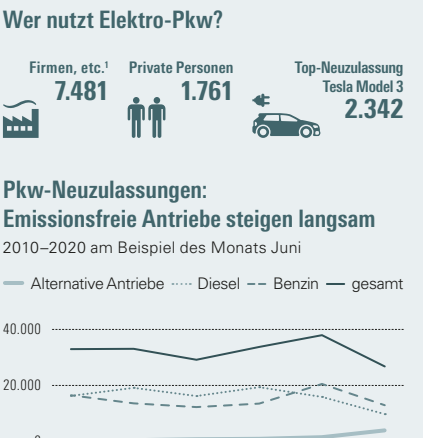
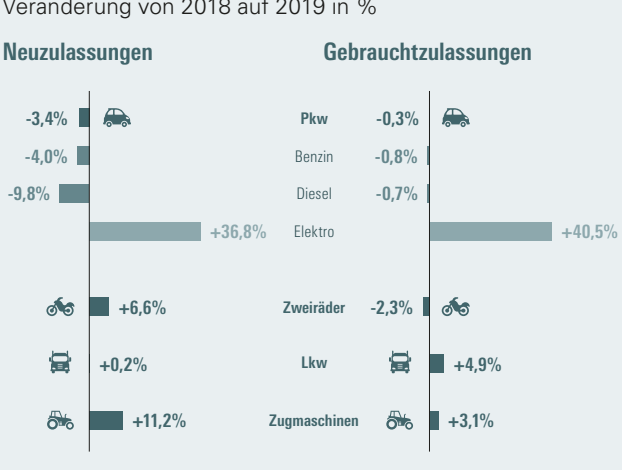
Mobilität – Was Österreich bewegt

Fahrzeugbestand



Quelle: STATISTIK AUSTRIA, Verkehrstatistik 2018 – Infrastruktur, Fahrzeugbestand und Betrieb

Kfz-Zulassungen 2019



1) Neuzulassungen mit Elektroantrieb
Quelle: STATISTIK AUSTRIA, Kfz-Zulassungen 2019

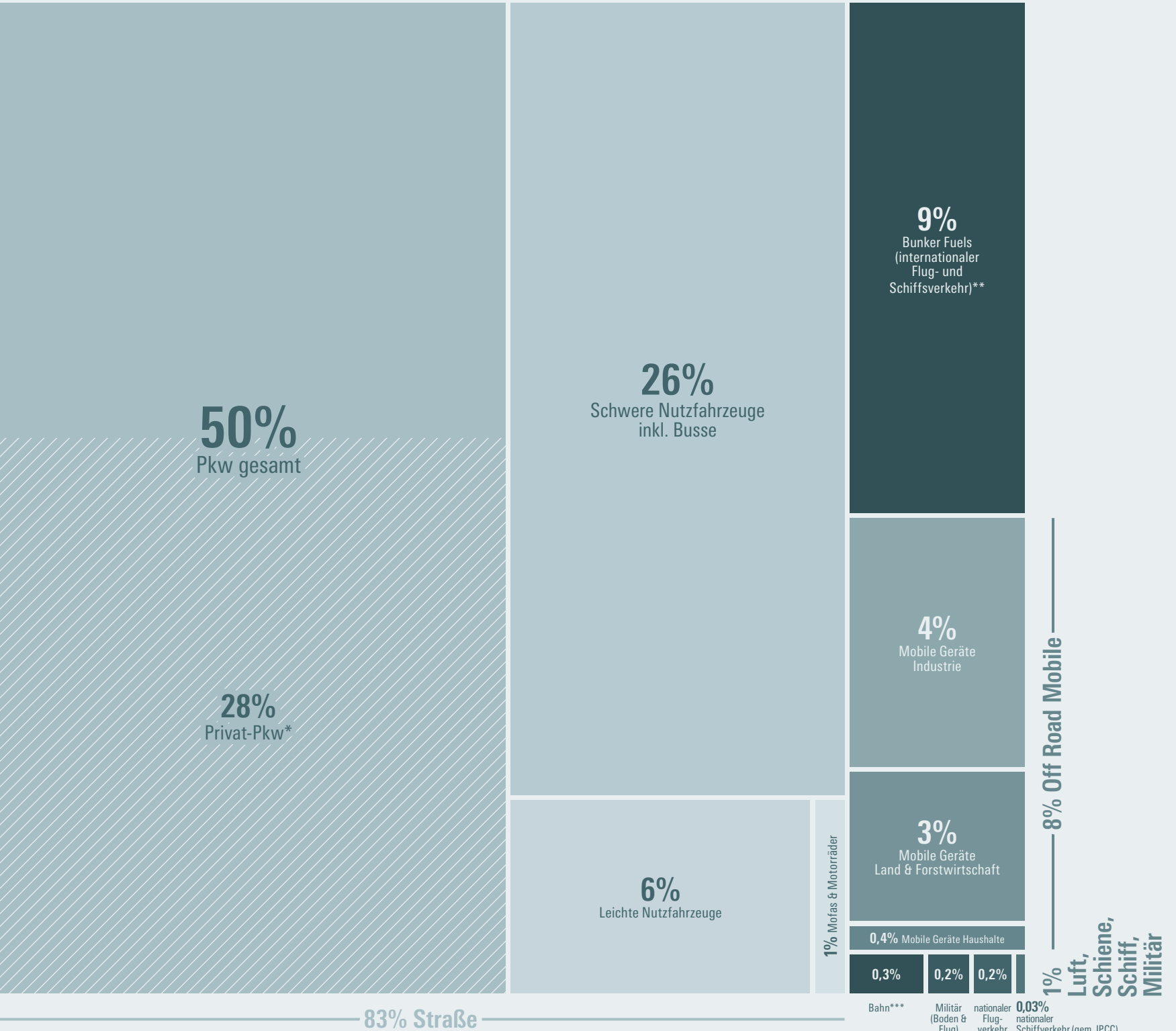
Förderungen für Private bei Umstieg



Quelle: Kommunalkredit Public Consulting

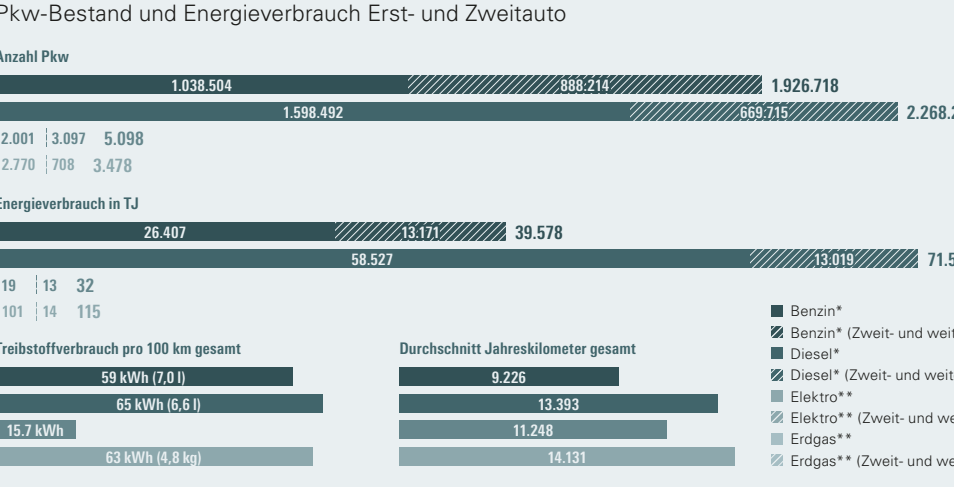
Straßenverkehr dominiert Energieverbrauch 2018

Auf Basis der Kraftstoffabsatzmengen, Verbrauch nach Fahrleistung/Einsatzstunden berechnet.



¹ Laut STATISTIK AUSTRIA, Mikrozensus Energieeinsatz 2017/2018
² In Österreich betankt; Destination im Ausland
³ nur emissionsverursachende Energieträger, Kohle&Diesel
Quelle: Umweltbundesamt 2020, Österreichische Luftschadstoff-Inventur

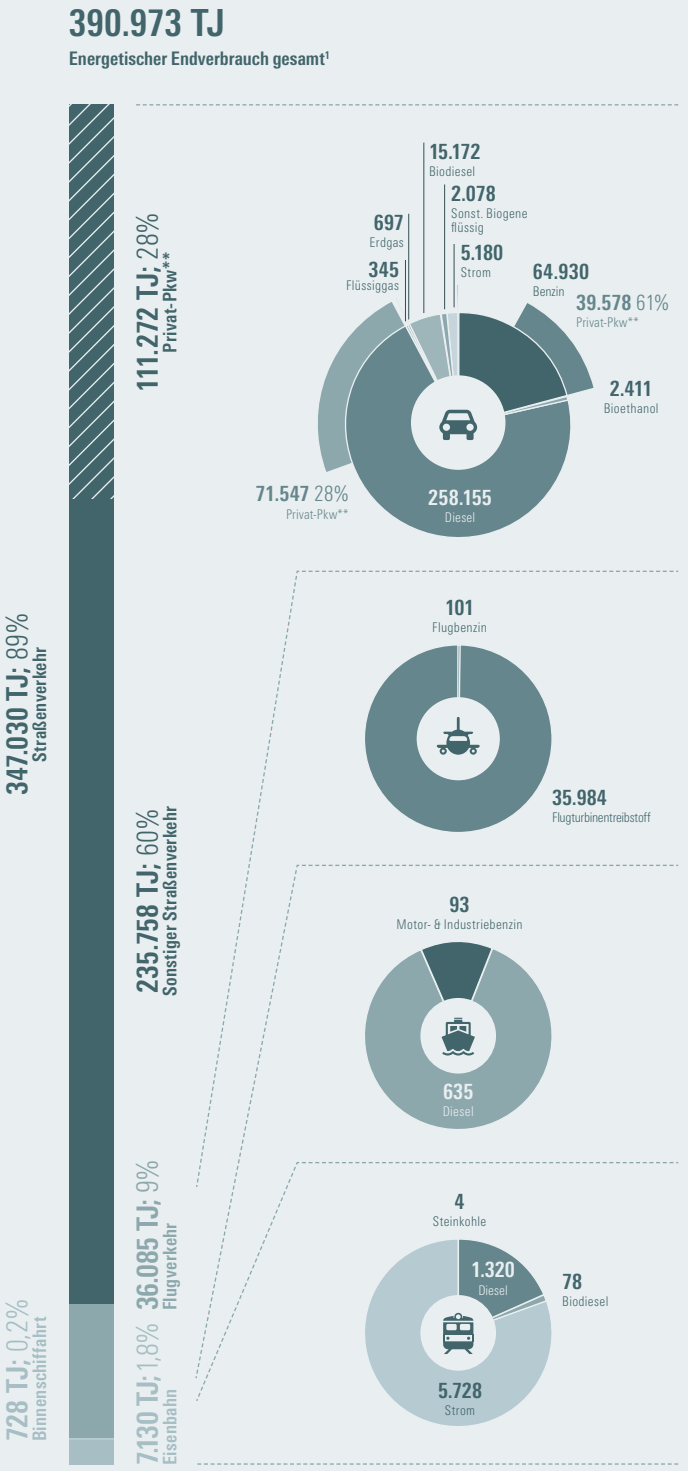
Private Pkw-Fahrzeuge im Detail



* Benzin und Diesel inkl. beigemischte Biobiotreibstoffe.
² Gebundene Hochrechnung der Elektro- und Erdgasfahrzeuge auf in Österreich angemeldete Privat-Pkw auf Österreicherebene und anteilige Aufteilung auf die Bundesländer anhand der Kfz-Bestandsstatistik.
Quelle: STATISTIK AUSTRIA, Energiestatistik: Mikrozensus Energieeinsatz der Haushalte 2017/2018

Sektoraler energetischer Endverbrauch Verkehr 2018

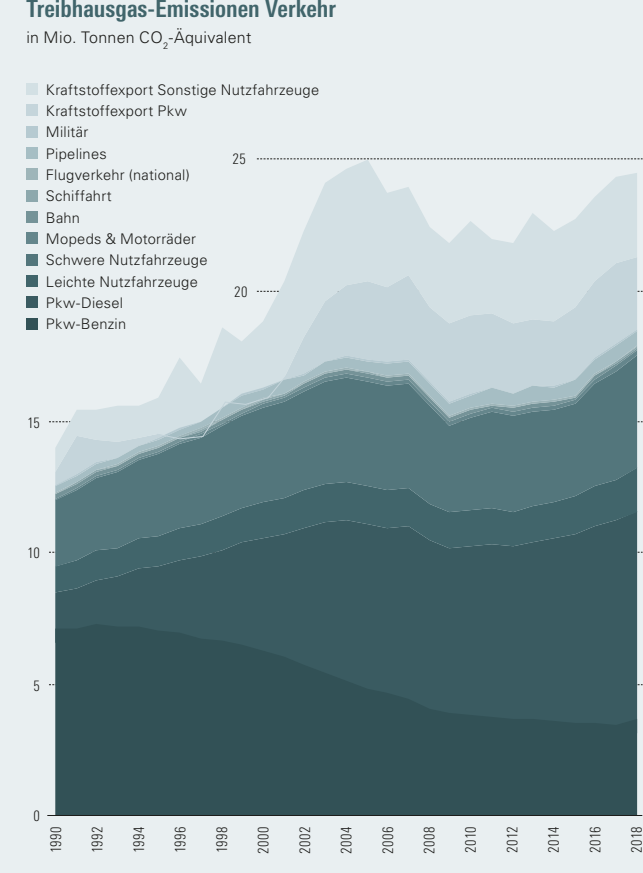
Auf Basis der Gesamtenergiebilanz Österreich berechnet; exkl. Off-Road*; in TJ



* exkl. Landwirtschaft und Transport in Rohrleitungen
² Laut Mikrozensus 2017/18 Diesel inkl. Biobiotreibstoffe
Quellen: STATISTIK AUSTRIA, Gesamtenergiebilanz Österreich, Mikrozensus-Erhebung 2017/18

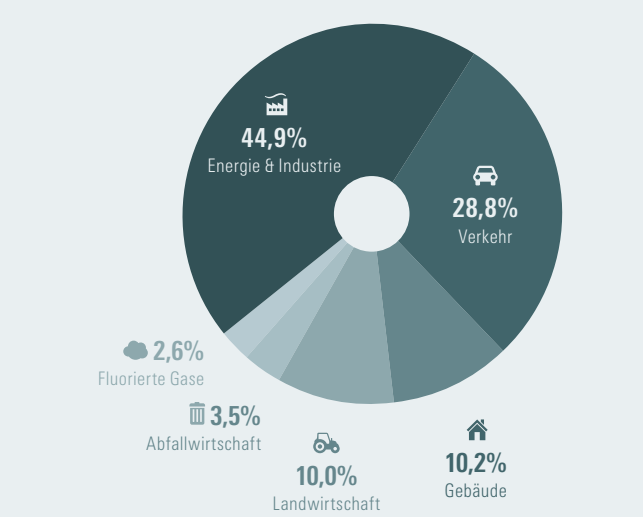
THG-Emissionen

Verkehr 1990 bis 2018



Quelle: Umweltbundesamt 2020, Österreichische Luftschadstoff-Inventur

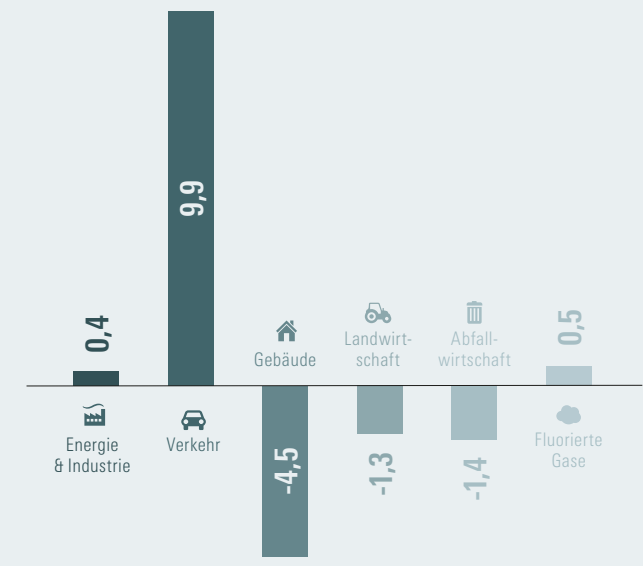
Anteil der Sektoren an den gesamten THG-Emissionen 2017



Quelle: Umweltbundesamt, Klimaschutzbericht 2019

Änderung der Treibhausgas-Emissionen zwischen 1990 und 2017

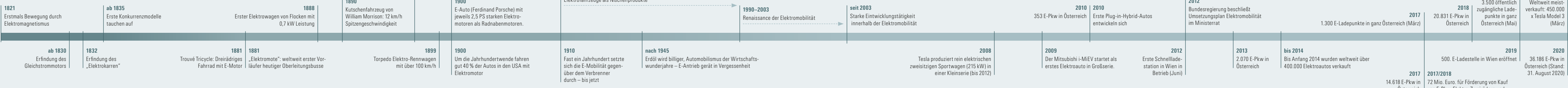
in Mio. Tonnen CO₂-Äquivalent



Quelle: Umweltbundesamt, Klimaschutzbericht 2019

Die Historie des E-Autos

1821–2020



Quellen: www.saving-volt.de/2015/01/geschichte-des-elektroautos; STATISTIK AUSTRIA, Kfz-Bestand